

大腿骨近位部骨折地域連携パス運用状況

第71回岡山ももネット運用会議

急性期治療

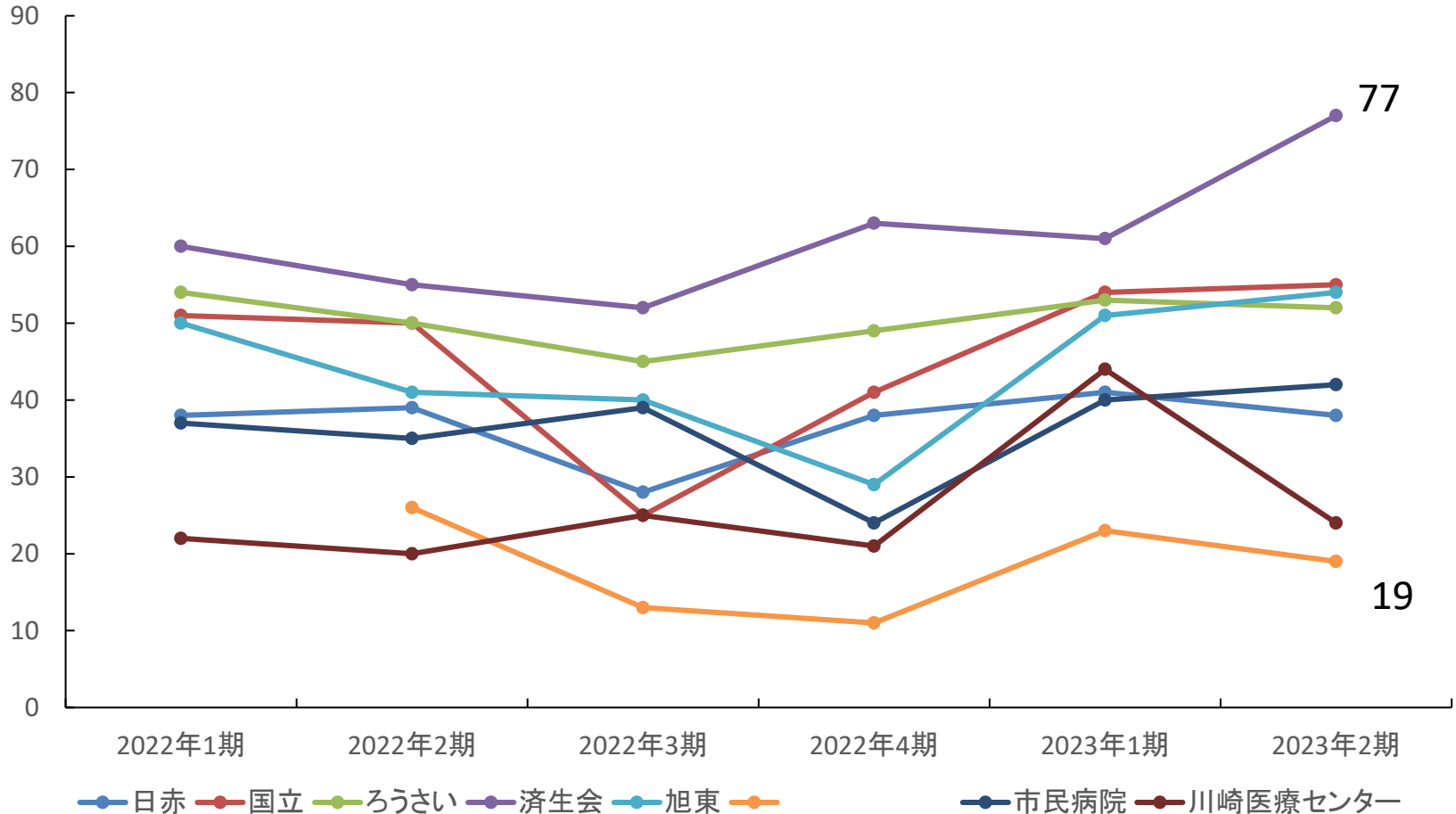
運用状況 (R5年3月からR5年5月末)

| | 全症例 | 支援または計画加算を算定した患者数 | 男女比 | 平均年齢(歳) | 支援または計画加算を算定した平均在院日数(日) |
|--------|----------|------------------------|--------|------------|-------------------------|
| 日赤 | 38(41) | 14(6) | 4/10 | 78.4(82.8) | 24.1(19.2) |
| 医療センター | 55(54) | 54(53) | 12/42 | 84.1(87.1) | 18.9(20.6) |
| ろうさい | 52(53) | 50(52) | 19/31 | 86.6(85.8) | 24.6(29.2) |
| 済生会 | 77(61) | 54(40) | 13/41 | 85.5(86.6) | 27.5(27.3) |
| 旭東 | 54(51) | 22(22) | 1/21 | 84.2(83.3) | 25(30.4) |
| 岡山中央 | 19(23) | 10(15) | 0/10 | 90.2(86.4) | 20(18) |
| 岡山市民 | 42(40) | 33(30) | 6/27 | 83.3(84.4) | 25.8(24.2) |
| 川崎センター | 24(44) | 12(35) | 3/9 | 81.9(81.9) | 18.3(22.6) |
| | | | | | |
| | | | | | |
| total | 361(367) | 249(253) 69%(68.9%) | 58/191 | 84.6(85.2) | 23.7(24.8) |

- 総数が著変なし
- 算定割合は著変なし
- 在院日数はやや短縮した

()は前回

急性期病院症例数の推移



40～50症例の病院が多い。済生会が77例と多かった。

運用状況 (R5年3月からR5年5月末)

| | 全症例 | 支援または計画加算非算定患者数 | 支援または計画加算非算定平均在院日数(日) | 支援または計画加算算定平均在院日数(日) |
|--------|----------|------------------------|-----------------------|----------------------|
| 日赤 | 38(41) | 24(35) | 21.5(29.3) | 24.1(19.2) |
| 医療センター | 55(54) | 1(1) | 36(19) | 18.9(20.6) |
| ろうさい | 52(53) | 2(1) | 37(31) | 24.6(29.2) |
| 済生会 | 77(61) | 23(21) | 28.3(31.2) | 27.5(27.3) |
| 旭東 | 54(51) | 32(29) | 28.1(29.5) | 25(30.4) |
| 岡山中央 | 19(23) | 9(8) | 24(20) | 20(18) |
| 岡山市民 | 42(40) | 9(10) | 18.9(22.8) | 25.8(24.2) |
| 川崎センター | 24(44) | 12(9) | 15.8(23.4) | 18.3(22.6) |
| | | | | |
| | | | | |
| 全症例数 | 361(367) | 112(114) 31%(31.1%) | 24.6(27.9) | 23.7(24.8) |

- 非算定患者の割合は著変なし
- 非算定患者の在院日数は軽度短縮していた

()は前回

支援または計画加算非算定患者の退院先

| | 支援または計画加算非算定患者数 | 転院 | 施設 | 自宅 | その他 |
|--------|------------------------|------------------------|----------------------|------------------------|--------------------|
| 日赤 | 24(35) | 16(25) | 3(6) | 5(4) | 0(0) |
| 医療センター | 1(1) | 0(0) | 0(0) | 0(0) | 1(1) |
| ろうさい | 2(1) | 0(0) | 0(0) | 2(1) | 0(0) |
| 済生会 | 23(21) | 7(8) | 6(3) | 8(19) | 2(1) |
| 旭東 | 32(29) | 13(14) | 1(1) | 18(14) | 0(0) |
| 岡山中央 | 9(8) | 3(2) | 2(4) | 4(2) | 0(0) |
| 岡山市民 | 9(10) | 4(3) | 2(2) | 3(5) | 0(0) |
| 川崎センター | 12(9) | 10(9) | 0(0) | 0(0) | 2(0) |
| | | | | | |
| | | | | | |
| total | 112(114) 31%(31.1%) | 53(61) 47.3%(53.5%) | 14(16) 12.5%(14%) | 40(35) 35.7%(30.7%) | 5(2) 4.5%(1.8%) |

・自宅退院が増加し、施設入所が減少していた

()は前回

管理料算定別のリハビリテーション単位数

| | 支援または計画 加算算定 | 支援または計画 加算非算定 |
|--------|-----------------|------------------|
| 日赤 | 1.9(2) | 1.7(1.6) |
| 医療センター | 2(2) | 2(0) |
| ろうさい | 1.7(1.7) | 1.8(2.3) |
| 済生会 | 2.8(2.6) | 2.2(2.2) |
| 旭東 | 4(4) | 4(4) |
| 岡山中央 | 3(3.3) | 2.6(2.6) |
| 岡山市民 | 2.2(1.8) | 2 (1.7) |
| 川崎センター | 1.6(1.7) | 1.8(2.2) |
| | | |
| | | |
| 平均 | 2.3(2.2) | 2.6(2.5) |

• 加算も非加算も著変なし

()は前回

受傷前の歩行能力(支援または計画加算算定)

| | 独歩 | 杖 | 歩行器 | 車いす | ベッド上 |
|--------------|-----------------|---------------|---------------|---------------|-------------|
| 日赤 | 11(3) | 1(2) | 1(1) | 1(0) | 0(0) |
| 医療センター | 35(30) | 6(11) | 8(8) | 5(4) | 0(0) |
| ろうさい | 19(27) | 10(10) | 10(8) | 10(5) | 1(2) |
| 済生会 | 19(14) | 14(16) | 16(10) | 5(0) | 0(0) |
| 旭東 | 11(11) | 6(9) | 4(1) | 1(1) | 0(0) |
| 岡山中央 | 3(7) | 5(3) | 1(3) | 1(2) | 0(0) |
| 岡山市民 | 14(25) | 6(3) | 7(1) | 5(1) | 1(0) |
| 川崎センター | 7(23) | 3(5) | 0(3) | 1(4) | 1(0) |
| | | | | | |
| | | | | | |
| total | 119(140) | 51(59) | 47(35) | 29(17) | 3(2) |

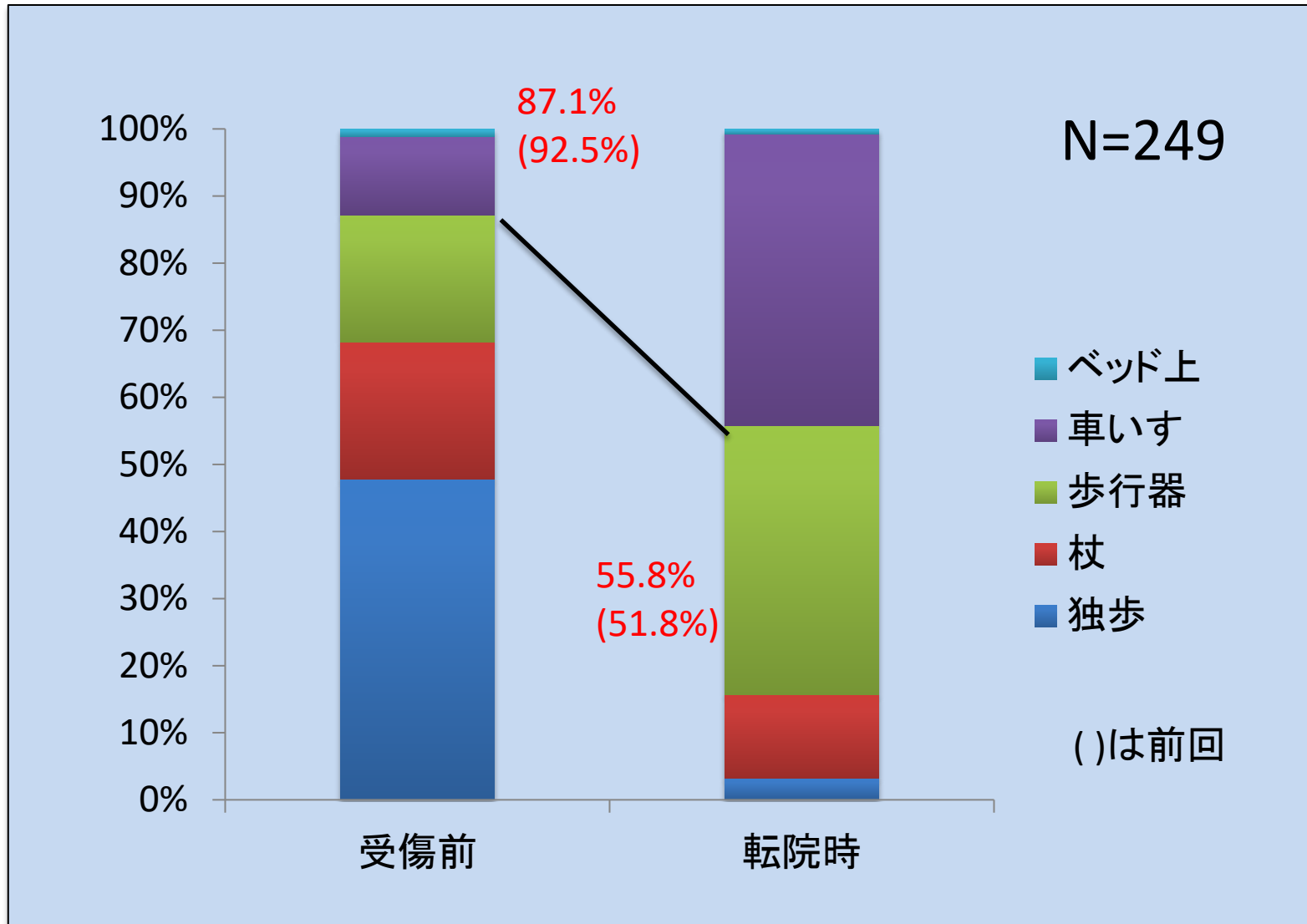
87.1%(92.5%)が歩行器歩行以上

転院時の歩行能力(支援または計画加算算定)

| | 独歩 | 杖 | 歩行器 | 車いす | ベッド上 |
|--------|------|--------|---------|----------|------|
| 日赤 | 1(0) | 1(0) | 6(3) | 6(3) | 0(0) |
| 医療センター | 4(1) | 10(7) | 27(22) | 13(22) | 0(1) |
| ろうさい | 1(0) | 6(13) | 22(26) | 20(11) | 1(2) |
| 済生会 | 0(0) | 4(1) | 19(8) | 31(31) | 0(0) |
| 旭東 | 0(0) | 3(1) | 2(3) | 17(18) | 0(0) |
| 岡山中央 | 0(0) | 2(2) | 4(8) | 4(5) | 0(0) |
| 岡山市民 | 1(0) | 3(3) | 14(17) | 15(9) | 1(1) |
| 川崎センター | 1(0) | 2(5) | 6(11) | 2(18) | 1(1) |
| | | | | | |
| | | | | | |
| total | 8(1) | 31(32) | 100(98) | 108(117) | 2(5) |

- 55.8%(51.8%)が歩行器歩行以上
- 独歩可能は8人に増加

移動能力の変化(支援または計画加算算定)



受傷時・転院時歩行能力とも著変なし

回復期治療

運用状況1(R5年3月からR5年5月末)

| | 全症例 | 支援または計画加算算定 | 男女比 | 加算平均年齢(歳) |
|--------|--------|-------------|------|------------|
| 岡山リハ | 23(28) | 21(23) | 5/16 | 82(84.6) |
| 藤田 | 5(3) | 0(0) | 0/0 | 0(0) |
| 西大寺病院 | 26(34) | 0(0) | 0/0 | 0(0) |
| 済生会吉備 | 23(26) | 23(23) | 5/18 | 84.9(86.1) |
| 玉野赤十字 | 3(5) | 0(0) | 0/0 | 0(0) |
| 岡山中央病院 | 32(36) | 17(27) | 0/17 | 88(86) |
| 児島中央 | 9(9) | 0(0) | 0/0 | 0(0) |
| 光生 | 18(17) | 2(4) | 0/2 | 76.5(83.8) |
| 川崎センター | 6(5) | 6(5) | 2/4 | 82.7(82.2) |
| 高梁中央 | 11(4) | 10(3) | 3/7 | 85.3(83.3) |
| 岡山共立 | 7(-) | 7(-) | 2/5 | 77.9(-) |
| コープリハ | 3(1) | 0(0) | 0/0 | 0(0) |
| しげい | 12(13) | 12(11) | 3/9 | 88(79) |

()は前回

運用状況2(R5年3月からR5年5月末)

| | 全症例 | 支援または計画加算算定 | 男女比 | 平均年齢(歳) |
|----------|----------|--------------------------|--------|------------|
| 倉敷リハ | 1(0) | 1(0) | 0/1 | 85(0) |
| 草加病院 | 2(0) | 0(0) | 0/0 | 0(0) |
| 赤磐医師会 | 15(8) | 5(6) | 0/5 | 89.4(90.2) |
| せのお病院 | 16(14) | 14(14) | 3/11 | 83.1(81.8) |
| 玉野医療センター | 13(7) | 11(2) | 6/5 | 83.8(85.5) |
| 岡山博愛会 | 10(-) | 10(-) | 3/7 | 80.3(-) |
| 近藤病院 | 1(-) | 0(-) | 0/0 | 0(-) |
| 梶木病院 | 6(2) | 5(2) | 0/5 | 86.5(91) |
| 竜操整形 | 5(6) | 3(1) | 1/2 | 85.3(60) |
| 吉備リハ | 2(-) | 0(-) | 0/0 | 0(-) |
| | | | | |
| total | 249(243) | 147(145) 59.0%(59.7%) | 33/114 | 84.2(84.0) |

総数は著変なし.

算定割合は著変なし.

()は前回

平均在院日数とリハビリテーション単位数 1

| | 支援または計画加算平均在院日数(日) | 支援または計画加算平均総合治療期間(日) | 支援または計画加算非算定平均在院日数(日) | 支援または計画加算非算定平均総合治療期間(日) | 支援または計画加算算定のリハ単位数 |
|--------|--------------------|----------------------|-----------------------|-------------------------|-------------------|
| 岡山リハ | 69.2(67.1) | 97.1(94.8) | 52(54.6) | 83(75) | 5.7(6.1) |
| 藤田 | 0(0) | 0(0) | 43.4(66) | 78.4(103.7) | 0(0) |
| 西大寺病院 | 0(0) | 0(0) | 25.4(34.9) | 27.7(36) | 0(0) |
| 済生会吉備 | 48.7(57.5) | 72.5(77.9) | 0(59.7) | 0(77.6) | 4.6(4.7) |
| 玉野分院 | 0(0) | 0(0) | 80(85.6) | 100.6(107) | 0(0) |
| 岡山中央 | 55(57) | 76(78) | 54(54) | 81(79) | 4.5(5.8) |
| 児島中央 | 0(0) | 0(0) | 42.8(74.8) | 149(107) | 0(0) |
| 光生 | 22(27.3) | 45(46) | 41(34.7) | 41(34.7) | 4.2(4.5) |
| 川崎センター | 45.7(59.2) | 73.2(79) | 0(0) | 0(0) | 3(3) |
| 高梁中央 | 45.4(54) | 187.4(54.3) | 1818(22) | 1818(22) | 2.9(3.1) |
| 岡山共立 | 47.4(0) | 76(0) | 0(0) | 0(0) | 3.9(0) |
| コープリハ | 0(0) | 0(0) | 85.3(33) | 112(41) | 0(0) |
| しげい | 61(54) | 90(84) | 0(85) | 0(103) | 5.4(4.8) |

()は前回

平均在院日数とリハビリテーション単位数 2

| | 支援または計画 加算平均在院日 数(日) | 支援または計画 加算平均総合治 療期間 (日) | 支援または計画 加算非算定 平均在院日数 (日) | 支援または計画 加算非算定平均 総合治療期間 (日) | 支援または計画 加算算定の リハ単位数 |
|----------|----------------------------|----------------------------------|-----------------------------------|-------------------------------------|---------------------------|
| 倉敷リハ | 51(0) | 75(0) | 0(0) | 0(0) | 6(9) |
| 草加病院 | 0(0) | 0(0) | 45(60) | 50(0) | 0(0) |
| 赤磐医師会 | 56.8(57.8) | 82.8(82) | 44.1(26.5) | 79.2(48) | 4.9(3.5) |
| せのお病院 | 39.1(50.7) | 61.8(70.3) | 48(0) | 61.5(0) | 2.6(3.2) |
| 玉野医療センター | 68(39.5) | 95.3(67) | 54(44.6) | 90(84) | 4.4(4.4) |
| 岡山博愛会 | 62(-) | 86(-) | 0(-) | 0(-) | 5.8(-) |
| 近藤病院 | 0(-) | 0(-) | 36(-) | 50(-) | 0(-) |
| 梶木病院 | 78(74) | 108.5(94.5) | 44(0) | 63(0) | 3.7(3) |
| 竜操整形 | 47.6(45) | 71.6(90) | 38(45.6) | 58(70.8) | 3.6(2.6) |
| 吉備リハ | 0(-) | 0(-) | 53(-) | 53(-) | 0(-) |
| | | | | | |

平均在院日数とリハビリテーション単位数 3

| | 支援または計画加算平均在院日数(日) | 支援または計画加算平均総合治療期間(日) | 支援または計画加算非算定平均在院日数(日) | 支援または計画加算非算定平均総合治療期間(日) | 支援または計画加算算定のリハ単位数 |
|-------|--------------------|----------------------|-----------------------|-------------------------|-------------------|
| total | 55.3(57.5) | 88.7(79.7) | 60.2(47.1) | 83.1(60.9) | 4.4(4.9) |

* 急性期2.3単位

- 算定と非算定で総合平均治療期間は約5日差であった。
(前回から大きく変化 前回 約19日)
- リハ単位数は減少。

最終退院先（支援または計画加算算定） 1

| | 自宅 | 施設 | 病院 | その他 |
|--------|--------|------|------|------|
| 岡山リハ | 20(22) | 0(1) | 1(0) | 0(0) |
| 藤田 | 0(0) | 0(0) | 0(0) | 0(0) |
| 西大寺病院 | 0(0) | 0(0) | 0(0) | 0(0) |
| 済生会吉備 | 16(18) | 4(5) | 3(0) | 0(0) |
| 玉野分院 | 0(0) | 0(0) | 0(0) | 0(0) |
| 岡山中央 | 11(18) | 2(7) | 1(2) | 3(0) |
| 児島中央 | 0(0) | 0(0) | 0(0) | 0(0) |
| 光生 | 2(3) | 0(1) | 0(0) | 0(0) |
| 川崎センター | 5(3) | 1(2) | 0(0) | 0(0) |
| 高梁中央 | 6(2) | 2(1) | 2(0) | 0(0) |
| 岡山共立 | 6(-) | 1(-) | 0(-) | 0(-) |
| コープリハ | 0(0) | 0(0) | 0(0) | 0(0) |
| しげい | 7(9) | 5(2) | 0(0) | 0(0) |

()は前回

最終退院先（支援または計画加算算定） 2

| | 自宅 | 施設 | 病院 | その他 |
|----------|-------|------|------|------|
| 倉敷リハ | 0(0) | 1(0) | 0(0) | 0(0) |
| 草加病院 | 0(0) | 0(0) | 0(0) | 0(0) |
| 赤磐医師会 | 5(3) | 0(3) | 0(0) | 0(-) |
| せのお病院 | 6(9) | 7(5) | 1(0) | 0(0) |
| 玉野医療センター | 10(1) | 1(0) | 0(1) | 0(-) |
| 岡山博愛会 | 6(-) | 2(-) | 2(-) | 0(-) |
| 近藤病院 | 0(-) | 0(-) | 0(-) | 0(-) |
| 梶木病院 | 3(2) | 2(0) | 0(0) | 0(0) |
| 竜操整形 | 2(1) | 1(0) | 0(0) | 0(0) |
| 吉備リハ | 0(-) | 0(-) | 0(-) | 0(-) |
| | | | | |

()は前回

最終退院先（支援または計画加算非算定） 1

| | 自宅 | 施設 | 病院 | その他 |
|--------|-------|-------|--------|------|
| 岡山リハ | 1(4) | 0(0) | 1(1) | 0(0) |
| 藤田 | 4(0) | 1(3) | 0(0) | 0(0) |
| 西大寺病院 | 6(12) | 10(8) | 10(14) | 0(0) |
| 済生会吉備 | 0(2) | 0(0) | 0(1) | 0(0) |
| 玉野分院 | 3(1) | 0(1) | 0(0) | 0(3) |
| 岡山中央 | 10(6) | 2(2) | 1(1) | 2(0) |
| 児島中央 | 4(1) | 3(4) | 1(4) | 1(0) |
| 光生 | 8(5) | 5(4) | 2(3) | 1(1) |
| 川崎センター | 0(0) | 0(0) | 0(0) | 0(0) |
| 高梁中央 | 0(1) | 0(0) | 1(0) | 0(0) |
| 岡山共立 | 0(-) | 0(-) | 0(0) | 0(0) |
| コープリハ | 3(0) | 0(0) | 0(1) | 0(0) |
| しげい | 0(2) | 0(0) | 0(0) | 0(0) |

()は前回

最終退院先(支援または計画加算非算定) 2

| | 自宅 | 施設 | 病院 | その他 |
|----------|------|------|------|------|
| 倉敷リハ | 0(0) | 0(0) | 0(2) | 0(0) |
| 草加病院 | 1(0) | 1(0) | 0(0) | 0(0) |
| 赤磐医師会 | 7(1) | 2(0) | 1(1) | 0(0) |
| せのお病院 | 1(1) | 0(0) | 0(2) | 1(0) |
| 玉野医療センター | 0(2) | 1(2) | 1(1) | 0(0) |
| 岡山博愛会 | 0(-) | 0(-) | 0(-) | 0(-) |
| 近藤病院 | 1(-) | 0(-) | 0(-) | 0(-) |
| 梶木病院 | 0(0) | 0(0) | 1(0) | 0(0) |
| 竜操整形 | 2(4) | 0(1) | 0(0) | 0(0) |
| 吉備リハ | 2(0) | 0(0) | 0(0) | 0(0) |
| | | | | |

()は前回

最終退院先（支援または計画加算算定と非算定の比較）

| | 自宅 | 施設 | 病院 | その他 |
|------------------|--------------------------|--------|--------|------|
| 支援または計画 加算算定 | 105(111) 71.4%(76.6%) | 29(30) | 10(4) | 3(0) |
| 支援または計画 加算非算定 | 53(41) 52.0%(41.8%) | 25(25) | 19(28) | 5(4) |

()は前回

- 非算定患者の自宅退院率が増加
(自宅退院率の差が約20%)

入院時歩行能力（支援または計画加算算定） 1

| | 独歩 | 杖 | 歩行器 | 車いす | ベッド上 |
|--------|------|------|------|--------|-------|
| 岡山リハ | 0(0) | 1(0) | 2(0) | 18(22) | 0(1) |
| 藤田 | 0(0) | 0(0) | 0(0) | 0(0) | 0(0) |
| 西大寺病院 | 0(0) | 0(0) | 0(0) | 0(0) | 0(0) |
| 済生会吉備 | 0(0) | 0(0) | 3(3) | 20(20) | 0(0) |
| 玉野分院 | 0(0) | 0(0) | 0(0) | 0(0) | 0(0) |
| 岡山中央 | 0(0) | 3(4) | 4(6) | 10(17) | 0(0) |
| 児島中央 | 0(0) | 0(0) | 0(0) | 0(0) | 0(0) |
| 光生 | 1(0) | 1(0) | 0(1) | 0(1) | 0(2) |
| 川崎センター | 0(0) | 0(1) | 5(3) | 1(1) | 0(0) |
| 高梁中央 | 0(0) | 0(0) | 0(0) | 0(1) | 10(2) |
| 岡山共立 | 0(-) | 0(-) | 3(-) | 4(-) | 0(-) |
| コープリハ | 0(0) | 0(0) | 0(0) | 0(0) | 0(0) |
| しげい | 0(0) | 0(0) | 3(6) | 5(5) | 4(0) |

()は前回

入院時歩行能力(支援または計画加算算定) 2

| 3 | 独歩 | 杖 | 歩行器 | 車いす | ベッド上 |
|----------|------|------|------|------|------|
| 倉敷リハ | 0(0) | 0(0) | 1(0) | 0(0) | 0(0) |
| 草加病院 | 0(0) | 0(0) | 0(0) | 0(0) | 0(0) |
| 赤磐医師会 | 0(0) | 0(0) | 2(1) | 3(5) | 0(0) |
| せのお病院 | 0(0) | 3(0) | 1(5) | 9(8) | 1(1) |
| 玉野医療センター | 0(0) | 1(0) | 1(0) | 9(2) | 0(0) |
| 岡山博愛会 | 0(-) | 0(-) | 2(-) | 5(-) | 3(-) |
| 近藤病院 | 0(-) | 0(-) | 0(-) | 0(-) | 0(-) |
| 梶木病院 | 0(0) | 0(0) | 0(0) | 5(2) | 0(0) |
| 竜操整形 | 0(0) | 0(0) | 1(0) | 2(1) | 0(0) |
| 吉備リハ | 0(-) | 0(-) | 0(-) | 0(-) | 0(-) |
| | | | | | |

()は前回

最終歩行能力(支援または計画加算算定) 1

| | 独歩 | 杖 | 歩行器 | 車いす | ベッド上 |
|--------|-------|------|------|------|------|
| 岡山リハ | 3(4) | 4(6) | 7(7) | 7(6) | 0(0) |
| 藤田 | 0(0) | 0(0) | 0(0) | 0(0) | 0(0) |
| 西大寺病院 | 0(0) | 0(0) | 0(0) | 0(0) | 0(0) |
| 済生会吉備 | 11(7) | 5(7) | 5(9) | 2(0) | 0(0) |
| 玉野分院 | 0(0) | 0(0) | 0(0) | 0(0) | 0(0) |
| 岡山中央 | 3(5) | 4(7) | 6(9) | 4(6) | 0(0) |
| 児島中央 | 0(0) | 0(0) | 0(0) | 0(0) | 0(0) |
| 光生 | 2(1) | 0(2) | 0(0) | 0(0) | 0(1) |
| 川崎センター | 0(1) | 4(0) | 1(2) | 1(2) | 0(0) |
| 高梁中央 | 1(1) | 3(1) | 2(0) | 4(1) | 0(0) |
| 岡山共立 | 0(-) | 1(-) | 4(-) | 2(-) | 0(-) |
| コープリハ | 0(0) | 0(0) | 0(0) | 0(0) | 0(0) |
| しげい | 2(0) | 2(6) | 4(3) | 4(2) | 0(0) |

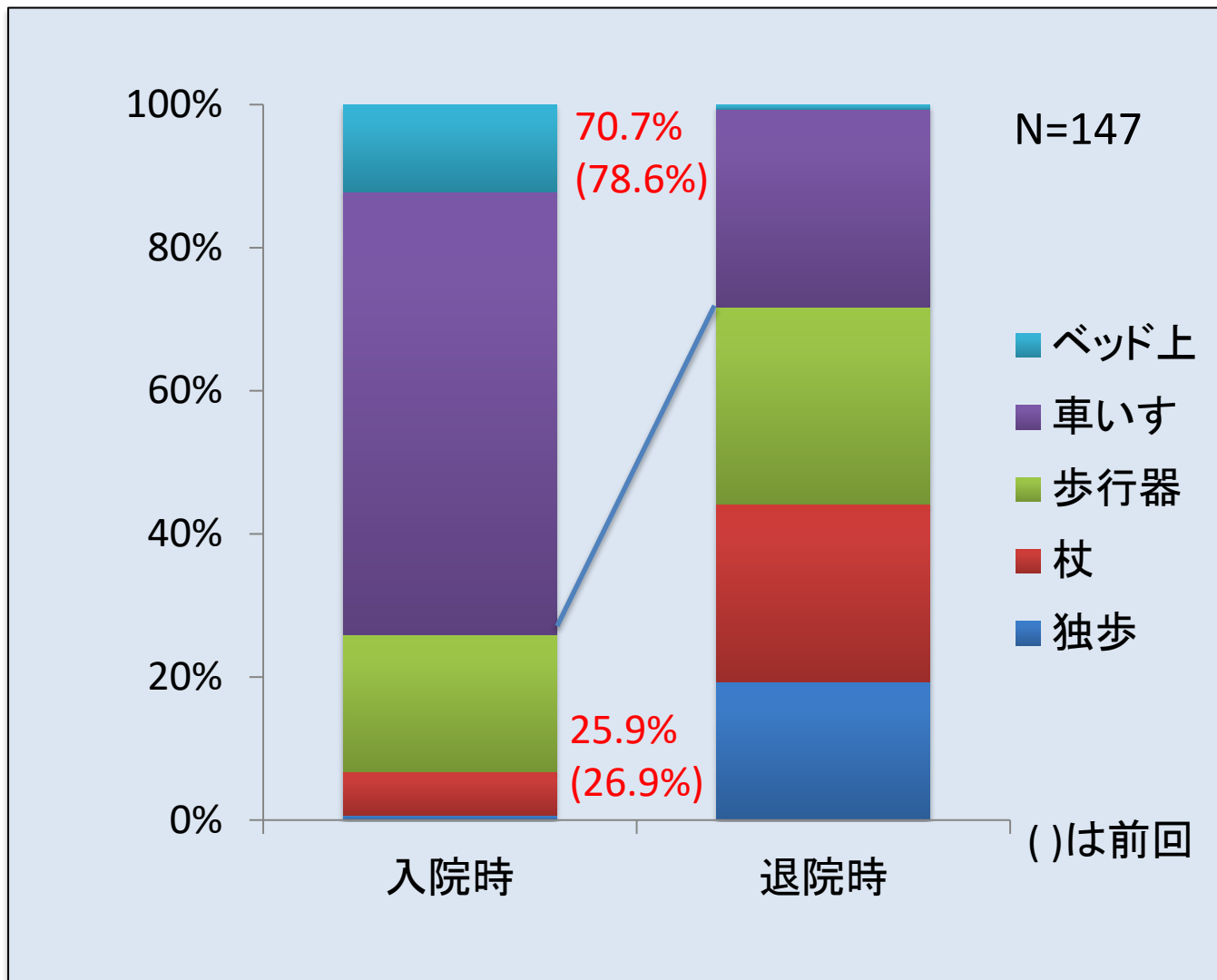
()は前回

最終歩行能力(支援または計画加算算定) 2

| | 独歩 | 杖 | 歩行器 | 車いす | ベッド上 |
|----------|------|------|------|------|------|
| 倉敷リハ | 0(0) | 0(0) | 1(0) | 0(0) | 0(0) |
| 草加病院 | 0(0) | 0(0) | 0(0) | 0(0) | 0(0) |
| 赤磐医師会 | 0(0) | 2(0) | 1(1) | 2(5) | 0(0) |
| せのお病院 | 0(3) | 4(1) | 3(7) | 6(3) | 1(0) |
| 玉野医療センター | 3(0) | 2(1) | 0(0) | 6(1) | 0(0) |
| 岡山博愛会 | 3(-) | 1(-) | 4(-) | 0(-) | 2(-) |
| 近藤病院 | 0(-) | 0(-) | 0(-) | 0(-) | 0(-) |
| 梶木病院 | 0(1) | 3(0) | 1(1) | 1(0) | 0(0) |
| 竜操整形 | 0(0) | 1(1) | 1(0) | 1(0) | 0(0) |
| 吉備リハ | 0(-) | 0(-) | 0(-) | 0(-) | 0(-) |
| | | | | | |

()は前回

歩行能力の移行(支援または計画加算算定)



- 回復期病院退院時に歩行が可能割合は70.3%とやや悪化

運用状況のまとめ

急性期治療

- 総数が361例と著変を認めなかった。
- 急性期病院では加算算定割合は69.0%と著変なかった。
- 加算症例で平均在院日数は23.7日と軽度短縮傾向であった。
- リハビリ単位数は加算症例2.3単位で横ばいであった。
- 急性期ではリハビリ単位が3単位以下の施設が多かった。
- 非算定患者での自宅退院が増加し、施設入所が減少していた。
- 受傷時には87.1%が歩行可能で、転院時には55.8%が歩行可能であった。

回復期治療

- 総数が249例と横ばいであった。
- 回復期病院では加算算定割合は59.0%と著変なかった。
- 総合在院日数は加算症例と非可算症例で約5日差であった。（前回約19日）
- リハビリ単位数は加算症例で4.4単位と軽度減少していた。
- 回復期病院を退院時には加算算定患者では70.7%が歩行可能となっていた。