

大腿骨近位部骨折地域連携パス運用状況

第72回岡山ももネット運用会議

急性期治療

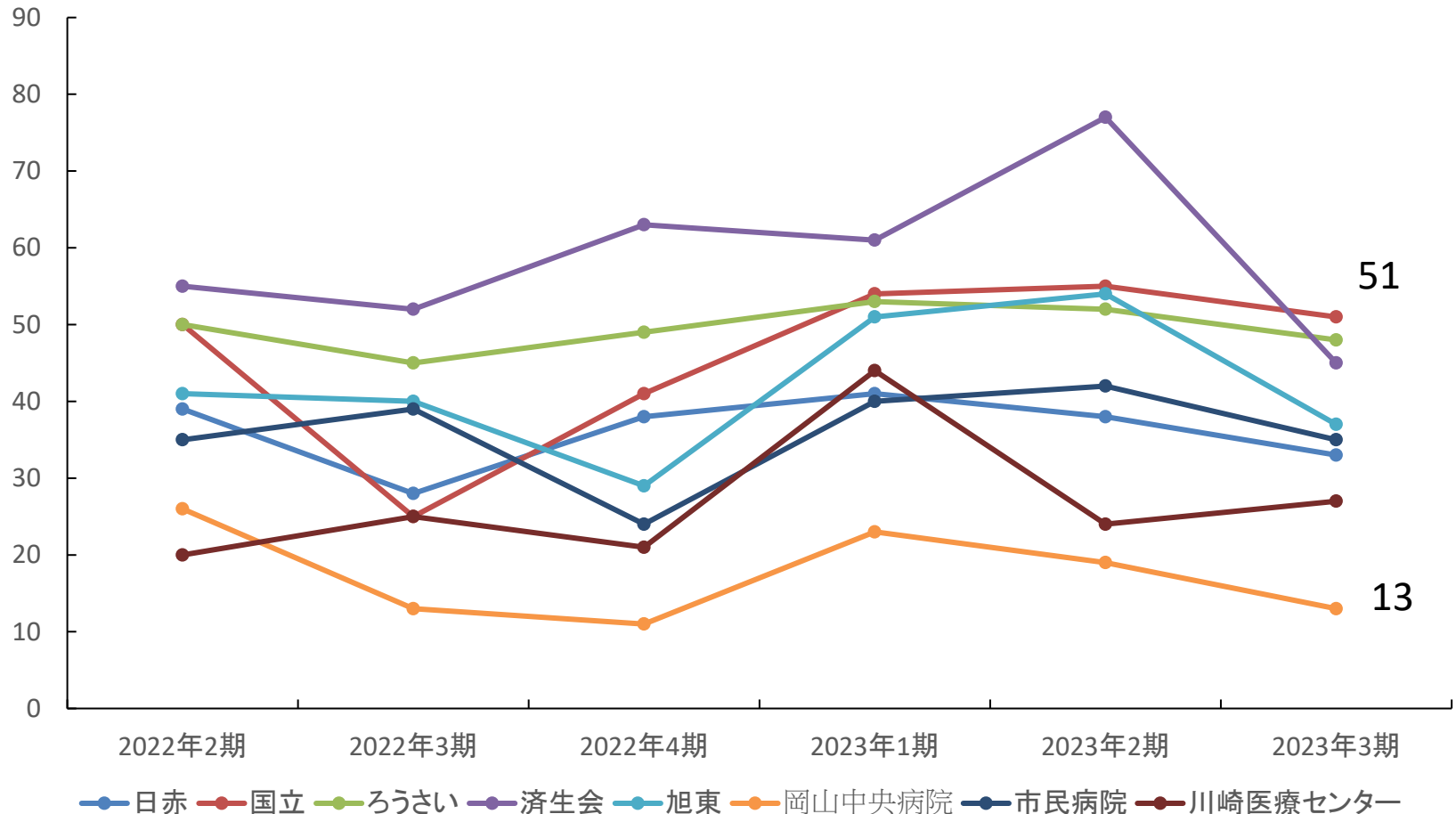
運用状況 (R5年6月からR5年8月末)

	全症例	支援または計画加算を算定した患者数	男女比	平均年齢(歳)	支援または計画加算を算定した平均在院日数(日)
日赤	33(38)	8(14)	2/6	84.8(78.4)	18.3(24.1)
医療センター	51(55)	50(54)	17/33	84.2(84.1)	17.7(18.9)
ろうさい	48(52)	47(50)	11/36	85(86.6)	22.9(24.6)
済生会	45(77)	27(54)	5/22	82.3(85.5)	23.4(27.5)
旭東	37(54)	17(22)	3/14	84.3(84.2)	22.2(25)
岡山中央	13(19)	11(10)	5/6	82(90.2)	20(20)
岡山市民	35(42)	19(33)	4/15	85.4(83.3)	27.5(25.8)
川崎センター	27(24)	15(12)	3/12	84.1(81.9)	17.3(18.3)
total	289(361)	194(249) 67.1%(69%)	50/144	84.1(84.6)	21.2(23.7)

- 総数は減少
- 算定割合は著変なし
- 在院日数は短縮していた

()は前回

急性期病院症例数の推移



40～50症例の病院が多い。

運用状況 (R5年6月からR5年8月末)

	全症例	支援または計画加算非算定患者数	支援または計画加算非算定平均在院日数(日)	支援または計画加算算定平均在院日数(日)
日赤	33(38)	25(24)	17.2(21.5)	18.3(24.1)
医療センター	51(55)	1(1)	6(36)	17.7(18.9)
ろうさい	48(52)	1(2)	21(37)	22.9(24.6)
済生会	45(77)	18(23)	25.4(28.3)	23.4(27.5)
旭東	37(54)	20(32)	23.6(28.1)	22.2(25)
岡山中央	13(19)	2(9)	20(24)	20(20)
岡山市民	35(42)	16(9)	25.9(18.9)	27.5(25.8)
川崎センター	27(24)	12(12)	21.2(15.8)	17.3(18.3)
全症例数	289(361)	95(112) 32.9%(31%)	22.1(24.6)	21.2(23.7)

- 非算定患者の割合は著変なし
- 非算定患者の在院日数も軽度短縮していた

()は前回

支援または計画加算非算定患者の退院先

	支援または計画加算非算定患者数	転院	施設	自宅	その他
日赤	25(24)	13(16)	7(3)	4(5)	1(0)
医療センター	1(1)	0(0)	0(0)	0(0)	1(1)
ろうさい	1(2)	0(0)	0(0)	0(2)	1(0)
済生会	18(23)	6(7)	5(6)	7(8)	0(2)
旭東	20(32)	7(13)	1(1)	12(18)	0(0)
岡山中央	2(9)	0(3)	1(2)	1(4)	0(0)
岡山市民	16(9)	4(4)	9(2)	3(3)	0(0)
川崎センター	12(12)	10(10)	1(0)	0(0)	1(2)
total	95(112) 32.9%(31%)	40(53) 42.1%(47.3%)	24(14) 25.3%(12.5%)	27(40) 28.4%(35.7%)	4(5) 4.2%(4.5%)

・施設入所が増加していた

()は前回

管理料算定別のリハビリテーション単位数

	支援または計画 加算算定	支援または計画 加算非算定
日赤	1.8(1.9)	1.6(1.7)
医療センター	2(2)	2(2)
ろうさい	1.7(1.7)	1 (1.8)
済生会	3.2(2.8)	3(2.2)
旭東	4(4)	4(4)
岡山中央	3.5(3)	3.7(2.6)
岡山市民	2.1(2.2)	1.9 (2)
川崎センター	2.3(1.6)	2(1.8)
平均	2.4(2.3)	2.5(2.6)

• 加算は増加し、非加算は減少していた

()は前回

受傷前の歩行能力(支援または計画加算算定)

	独歩	杖	歩行器	車いす	ベッド上
日赤	6(11)	1(1)	0(1)	1(1)	0(0)
医療センター	32(35)	5(6)	10(8)	3(5)	0(0)
ろうさい	20(19)	11(10)	12(10)	3(10)	1(1)
済生会	18(19)	7(14)	2(16)	0(5)	0(0)
旭東	10(11)	4(6)	3(4)	0(1)	0(0)
岡山中央	7(3)	1(5)	3(1)	0(1)	0(0)
岡山市民	12(14)	5(6)	0(7)	2(5)	0(1)
川崎センター	9(7)	5(3)	1(0)	0(1)	0(1)
total	114(119)	39(51)	31(47)	9(29)	1(3)

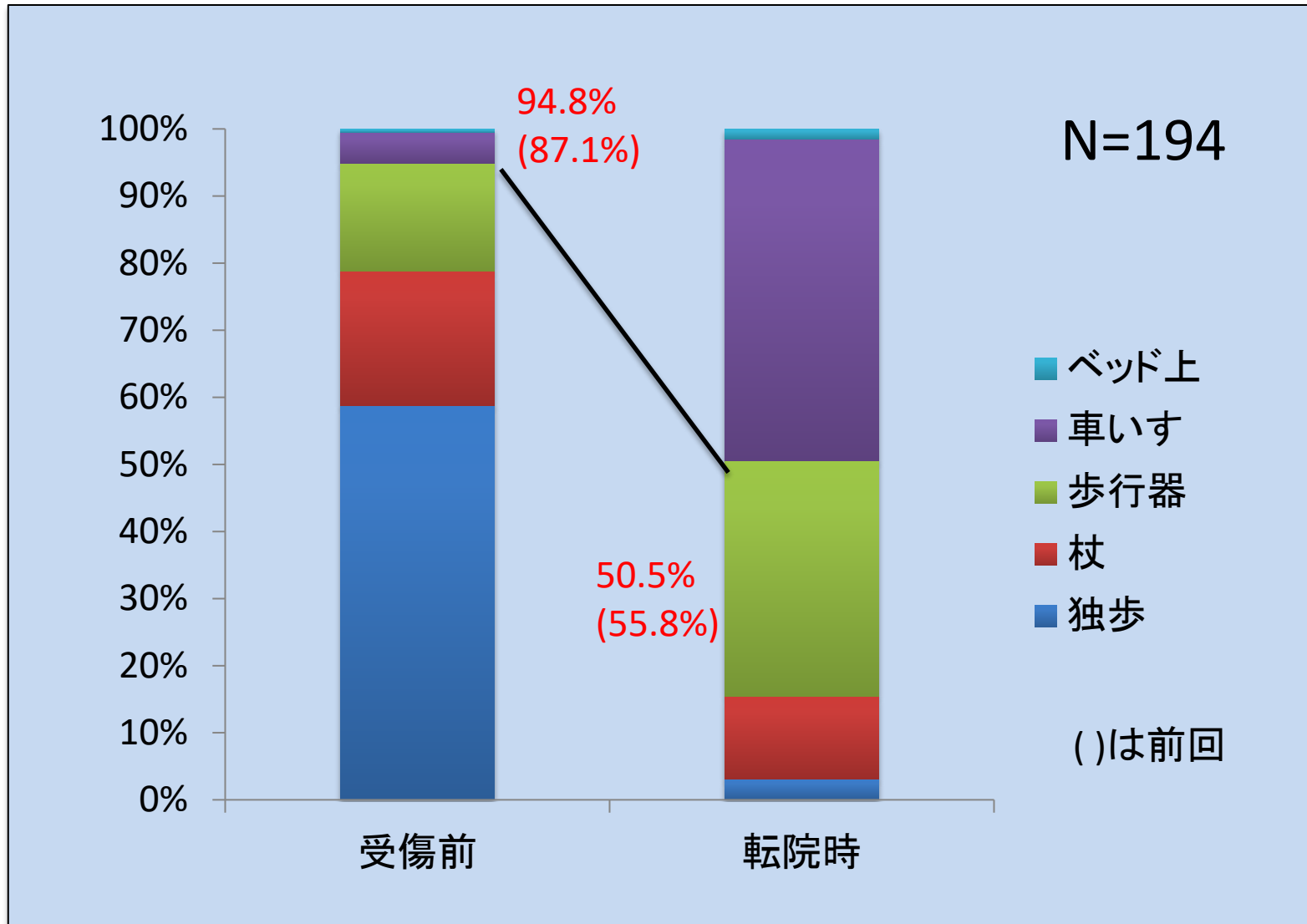
94.8%(87.1%)が歩行器歩行以上

転院時の歩行能力(支援または計画加算算定)

	独歩	杖	歩行器	車いす	ベッド上
日赤	0(1)	0(1)	1(6)	6(6)	1(0)
医療センター	4(4)	9(10)	14(27)	23(13)	0(0)
ろうさい	2(1)	8(6)	19(22)	16(20)	2(1)
済生会	0(0)	3(4)	9(19)	15(31)	0(0)
旭東	0(0)	0(3)	2(2)	15(17)	0(0)
岡山中央	0(0)	2(2)	6(4)	3(4)	0(0)
岡山市民	0(1)	0(3)	9(14)	10(15)	0(1)
川崎センター	0(1)	2(2)	8(6)	5(2)	0(1)
total	6(8)	24(31)	68(100)	93(108)	3(2)

- 50.5%(55.8%)が歩行器歩行以上
- 独歩可能は6人であった

移動能力の変化(支援または計画加算算定)



転院時の歩行能力は著変なし

回復期治療

運用状況1(R5年6月からR5年8月末)

	全症例	支援または計画加算算定	男女比	加算平均年齢(歳)
岡山リハ	22(23)	22(21)	4/18	80.7(82)
藤田	6(5)	0(0)	0/0	0(0)
西大寺病院	20(26)	0(0)	0/0	0(0)
済生会吉備	19(23)	19(23)	2/17	90.1(84.9)
玉野赤十字	1(3)	0(0)	0/0	0(0)
岡山中央病院	32(32)	17(17)	0/17	88(88)
児島中央	4(9)	0(0)	0/0	0(0)
光生	19(18)	2(2)	1/1	81(76.5)
川崎センター	8(6)	8(6)	1/7	85(82.7)
高梁中央	3(11)	2(10)	0/2	93(85.3)
みやもと整形	2(-)	0(-)	0/0	0(-)
コープリハ	4(3)	0(0)	0/0	0(0)
しげい	14(12)	11(12)	4/7	84(88)

()は前回

運用状況2(R5年6月からR5年8月末)

	全症例	支援または計画加算算定	男女比	平均年齢(歳)
岡山光南	13(-)	13(-)	3/10	87.4(-)
倉敷リハ	1(1)	1(1)	0/1	64(85)
草加病院	0(2)	0(0)	0/0	0(0)
赤磐医師会	14(15)	11(5)	3/8	82.7(89.4)
せのお病院	9(16)	8(14)	2/6	89.8(83.1)
玉野医療センター	8(13)	6(11)	2/4	83.5(83.8)
岡山博愛会	10(10)	10(10)	2/8	79.2(80.3)
近藤病院	2(1)	0(0)	0/0	0(0)
梶木病院	2(6)	2(5)	0/2	91(86.5)
田尻病院	1(5)	1(-)	0/1	85(85.3)
吉備リハ	2(2)	0(0)	0/0	0(0)
佐藤病院	7(3)	7(3)	2/5	89(86)
さとう記念	0(-)	0(-)	0/0	0(-)

()は前回

運用状況 3

	全症例	支援または 計画加算算 定	男女比	平均年齢(歳)
total	223(252)	140(150) 62.8%(59.0%)	26/114	85.3(84.3)

- 総数は減少
- 算定割合は軽度上昇

()は前回

平均在院日数とリハビリテーション単位数 1

	支援または計画加算平均在院日数(日)	支援または計画加算平均総合治療期間(日)	支援または計画加算非算定平均在院日数(日)	支援または計画加算非算定平均総合治療期間(日)	支援または計画加算算定のリハ単位数
岡山リハ	63.7(69.2)	90(97.1)	0(52)	0(83)	5.9(5.7)
藤田	0(0)	0(0)	61.8(43.4)	91.8(78.4)	0(0)
西大寺病院	0(0)	0(0)	26.9(25.4)	26.9(27.2)	0(0)
済生会吉備	61.8(48.7)	82.3(72.5)	0(0)	0(0)	6(4.6)
玉野分院	0(0)	0(0)	59(80)	75(100.6)	0(0)
岡山中央	55(55)	76(76)	54(54)	81(81)	4.5(4.5)
児島中央	0(0)	0(0)	76.5(42.8)	306(149)	0(0)
光生	37.5(22)	59.5(45)	40.9(41)	40.9(41)	3.8(4.2)
川崎センター	45.6(45.7)	61.5(73.2)	0(0)	0(0)	3.1(3)
高梁中央	21.5(45.4)	21.5(187.4)	25(1818)	25(1818)	3.2(2.9)
みやもと整形	0(-)	0(-)	39(-)	54(-)	0(-)
コープリハ	0(0)	0(0)	71.5(85.3)	89.5(112)	0(0)
しげい	64(61)	94(90)	53(0)	78(0)	5.8(5.4)

()は前回

平均在院日数とリハビリテーション単位数2

	支援または計画 加算平均在院日 数(日)	支援または計画 加算平均総合治 療期間 (日)	支援または計画 加算非算定 平均在院日数 (日)	支援または計画 加算非算定平均 総合治療期間 (日)	支援または計画 加算算定の リハ単位数
岡山光南	59.8(-)	84.9(-)	0(-)	0(-)	6.6(-)
倉敷リハ	16(0)	55(0)	0(0)	0(0)	6(9)
草加病院	0(0)	0(0)	0(60)	0(0)	0(0)
赤磐医師会	51.2(57.8)	80.2(82)	49.7(26.5)	69(48)	4.5(3.5)
せのお病院	39.4(50.7)	57.3(70.3)	53(0)	72(0)	1.6(3.2)
玉野医療センター	71(39.5)	91.3(67)	76.5(44.6)	117.5(84)	5.8(4.4)
岡山博愛会	59.9(-)	78.3(-)	0(-)	0(-)	6.3(-)
近藤病院	0(-)	0(-)	54(-)	69(-)	0(-)
梶木病院	158(74)	178(94.5)	0(0)	0(0)	3.5(3)
田尻病院	60(-)	60(-)	0(-)	0(-)	3.6(-)
吉備リハ	0(-)	0(-)	69(-)	9(-)	0(-)
佐藤病院	63(45)	91(66)	0(13)	0(28)	3(3)
さとう記念	0(-)	0(-)	0(-)	0(-)	0(-)

平均在院日数とリハビリテーション単位数 3

	支援または計画加算平均在院日数(日)	支援または計画加算平均総合治療期間(日)	支援または計画加算非算定平均在院日数(日)	支援または計画加算非算定平均総合治療期間(日)	支援または計画加算算定のリハ単位数
total	58.7(55.3)	81.5(88.5)	47.3(60.2)	70.0(83.1)	5.0(4.4)

* 急性期2.4単位

- 算定と非算定で総合平均治療期間は約11日差であった。
(前回から大きく変化 前回 約5日)
- 非算定での回復期病院への入院期間が短縮していた
- リハ単位数は増加.

最終退院先（支援または計画加算算定） 1

	自宅	施設	病院	その他
岡山リハ	18(20)	3(0)	1(1)	0(0)
藤田	0(0)	0(0)	0(0)	0(0)
西大寺病院	0(0)	0(0)	0(0)	0(0)
済生会吉備	17(16)	2(4)	0(3)	0(0)
玉野分院	0(0)	0(0)	0(0)	0(0)
岡山中央	11(11)	2(2)	1(1)	3(3)
児島中央	0(0)	0(0)	0(0)	0(0)
光生	2(2)	0(0)	0(0)	0(0)
川崎センター	5(5)	1(1)	2(0)	0(0)
高梁中央	1(6)	0(2)	0(2)	1(0)
みやもと整形	0(-)	0(-)	0(-)	0(-)
コープリハ	0(0)	0(0)	0(0)	0(0)
しげい	9(7)	2(5)	0(0)	0(0)

()は前回

最終退院先（支援または計画加算算定） 2

	自宅	施設	病院	その他
岡山光南	8(-)	3(-)	2(-)	0(-)
倉敷リハ	1(0)	0(0)	0(0)	0(0)
草加病院	0(0)	0(0)	0(0)	0(0)
赤磐医師会	8(3)	3(3)	0(0)	0(0)
せのお病院	2(9)	5(5)	1(0)	0(0)
玉野医療センター	3(1)	2(0)	1(1)	0(0)
岡山博愛会	6(-)	4(-)	0(-)	0(0)
近藤病院	0(-)	0(-)	0(-)	0(0)
梶木病院	0(2)	2(0)	0(0)	0(0)
田尻病院	1(-)	0(-)	0(-)	0(-)
吉備リハ	0(-)	0(-)	0(-)	0(0)
佐藤病院	5(9)	1(0)	1(0)	0(0)
さとう記念	0(-)	0(-)	0(-)	0(-)

()は前回

最終退院先（支援または計画加算非算定） 1

	自宅	施設	病院	その他
岡山リハ	0(1)	0(0)	1(1)	0(0)
藤田	4(4)	2(1)	0(0)	0(0)
西大寺病院	7(6)	4(10)	9(10)	0(0)
済生会吉備	0(0)	0(0)	0(0)	0(0)
玉野分院	0(3)	0(0)	0(0)	1(0)
岡山中央	10(10)	2(2)	1(1)	2(2)
児島中央	2(4)	1(3)	0(1)	1(1)
光生	8(8)	8(5)	1(2)	0(1)
川崎センター	0(0)	0(0)	0(0)	0(0)
高梁中央	1(0)	0(0)	0(1)	0(0)
みやもと整形	1(-)	1(-)	0(-)	0(-)
コープリハ	3(3)	1(0)	0(0)	0(0)
しげい	0(0)	1(0)	1(0)	1(0)

()は前回

最終退院先(支援または計画加算非算定) 2

	自宅	施設	病院	その他
岡山光南	0(-)	0(-)	0(-)	0(-)
倉敷リハ	0(0)	0(0)	0(0)	0(0)
草加病院	0(1)	0(1)	0(0)	0(0)
赤磐医師会	3(7)	0(2)	0(1)	0(0)
せのお病院	0(1)	1(0)	0(0)	0(1)
玉野医療センター	0(0)	2(1)	0(1)	0(0)
岡山博愛会	0(0)	0(0)	0(0)	0(0)
近藤病院	1(1)	1(0)	0(0)	0(0)
梶木病院	0(0)	0(0)	0(1)	0(0)
田尻病院	0(-)	0(-)	0(-)	0(-)
吉備リハ	1(2)	1(0)	0(0)	0(0)
佐藤病院	0(0)	0(0)	0(0)	0(0)
さとう記念	0(-)	0(-)	0(-)	0(-)

()は前回

最終退院先（支援または計画加算算定と非算定の比較）

	自宅	施設	病院	その他
支援または計画 加算算定	97(107) 69.3%(71.4%)	30(30)	9(10)	4(3)
支援または計画 加算非算定	41(53) 49.4%(52.0%)	25(25)	12(19)	5(5)

()は前回

- 自宅退院率は著変なし
(自宅退院率の差は約20%)

入院時歩行能力(支援または計画加算算定) 1

	独歩	杖	歩行器	車いす	ベッド上
岡山リハ	0(0)	0(1)	0(2)	22(18)	0(0)
藤田	0(0)	0(0)	0(0)	0(0)	0(0)
西大寺病院	0(0)	0(0)	0(0)	0(0)	0(0)
済生会吉備	0(0)	0(0)	0(3)	19(20)	0(0)
玉野分院	0(0)	0(0)	0(0)	0(0)	0(0)
岡山中央	0(0)	3(3)	4(4)	10(10)	0(0)
児島中央	0(0)	0(0)	0(0)	0(0)	0(0)
光生	0(1)	0(1)	0(0)	2(0)	0(0)
川崎センター	1(0)	3(0)	4(5)	0(1)	0(0)
高梁中央	0(0)	0(0)	0(0)	0(0)	2(10)
みやもと整形	0(-)	0(-)	0(-)	0(-)	0(-)
コープリハ	0(0)	0(0)	0(0)	0(0)	0(0)
しげい	0(0)	1(0)	7(3)	3(5)	0(0)

()は前回

入院時歩行能力(支援または計画加算算定) 2

	独歩	杖	歩行器	車いす	ベッド上
岡山光南	0(-)	0(-)	4(-)	9(-)	0(-)
倉敷リハ	0(0)	1(0)	0(0)	0(0)	0(0)
草加病院	0(0)	0(0)	0(0)	0(0)	0(0)
赤磐医師会	0(0)	0(0)	1(1)	10(5)	0(0)
せのお病院	0(0)	0(0)	2(5)	6(8)	0(1)
玉野医療センター	0(0)	0(0)	0(0)	6(2)	0(0)
岡山博愛会	0(-)	2(-)	2(-)	4(-)	2(-)
近藤病院	0(-)	0(-)	0(-)	0(-)	0(-)
梶木病院	0(0)	0(0)	0(0)	2(2)	0(0)
田尻病院	0(-)	0(-)	0(-)	1(-)	0(-)
吉備リハ	0(-)	0(-)	0(-)	0(-)	0(-)
佐藤病院	0(0)	0(0)	3(3)	4(6)	0(0)
さとう記念	0(-)	0(-)	0(-)	0(-)	0(-)

()は前回

最終歩行能力(支援または計画加算算定) 1

	独歩	杖	歩行器	車いす	ベッド上
岡山リハ	2(3)	4(4)	7(7)	8(7)	1(0)
藤田	0(0)	0(0)	0(0)	0(0)	0(0)
西大寺病院	0(0)	0(0)	0(0)	0(0)	0(0)
済生会吉備	4(11)	5(5)	9(5)	1(2)	0(0)
玉野分院	0(0)	0(0)	0(0)	0(0)	0(0)
岡山中央	3(3)	4(4)	6(6)	4(4)	0(0)
児島中央	0(0)	0(0)	0(0)	0(0)	0(0)
光生	2(2)	0(0)	0(0)	0(0)	0(0)
川崎センター	1(0)	3(4)	2(1)	2(1)	0(0)
高梁中央	0(1)	0(3)	1(2)	0(4)	1(0)
みやもと整形	0(-)	0(-)	0(-)	0(-)	0(-)
コープリハ	0(0)	0(0)	0(0)	0(0)	0(0)
しげい	6(2)	4(2)	1(4)	7(4)	0(0)

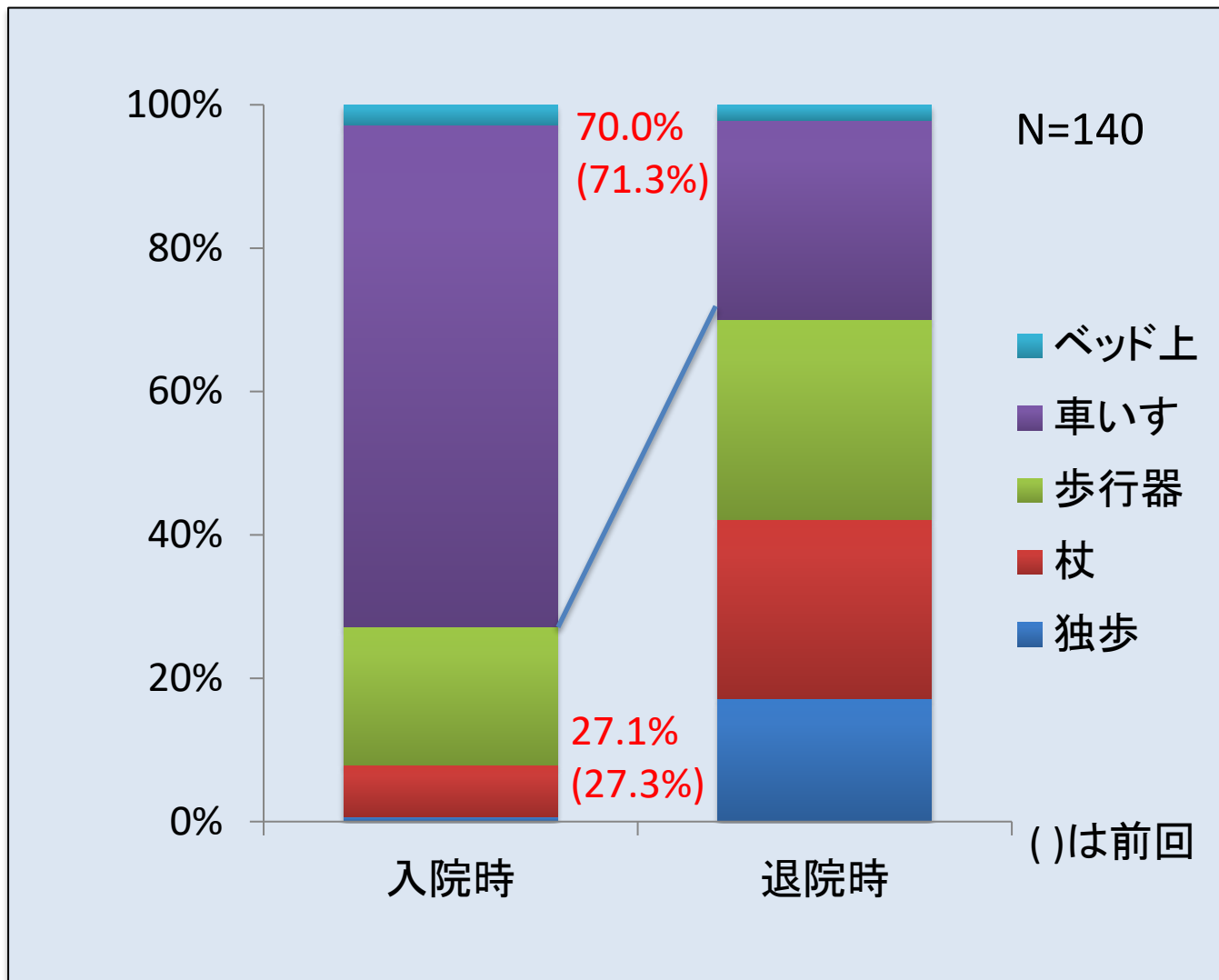
()は前回

最終歩行能力(支援または計画加算算定) 2

	独歩	杖	歩行器	車いす	ベッド上
岡山光南	1(-)	2(-)	3(-)	7(-)	0(-)
倉敷リハ	0(0)	1(0)	0(0)	0(0)	0(0)
草加病院	0(0)	0(0)	0(0)	0(0)	0(0)
赤磐医師会	1(0)	3(0)	4(1)	3(5)	0(0)
せのお病院	0(3)	1(1)	2(7)	5(3)	0(0)
玉野医療センター	0(0)	1(1)	1(0)	3(1)	1(0)
岡山博愛会	3(-)	4(-)	1(-)	2(-)	0(-)
近藤病院	0(-)	0(-)	0(-)	0(-)	0(-)
梶木病院	0(1)	0(0)	0(1)	2(0)	0(0)
田尻病院	1(-)	0(-)	0(-)	0(-)	0(-)
吉備リハ	0(-)	0(-)	0(-)	0(-)	0(-)
佐藤病院	0(0)	3(6)	2(2)	2(1)	0(0)
さとう記念	0(-)	0(-)	0(-)	0(-)	0(-)

()は前回

歩行能力の移行(支援または計画加算算定)



- 回復期病院退院時に歩行が可能割合は70.3%とやや悪化

運用状況のまとめ

急性期治療

- 総数が289例と減少していた。
- 急性期病院では加算算定割合は67.1%と著変なかった。
- 加算症例で平均在院日数は21.2日と軽度短縮傾向であった。
- リハビリ単位数は加算症例2.4単位で横ばいであった。
- 急性期ではリハビリ単位が3単位以下の施設が多かった。
- 非算定患者では施設入所が増加していた。
- 受傷時には94.8%が歩行可能で、転院時には50.5%が歩行可能であった。

回復期治療

- 総数が223例と軽度減少していた。
- 回復期病院では加算算定割合は62.8%と著変なかった。
- 総合在院日数は加算症例と非可算症例で約11日差であった。（前回約5日）
- リハビリ単位数は加算症例で5.0単位と軽度減少増加していた。
- 回復期病院を退院時には加算算定患者では70.0%が歩行可能となっていた。