



平成22年10月28日もも脳ネット

脳卒中連携パス結果報告

担当 岡山赤十字病院
脳卒中科 井上剛

対 象

- 平成22年6月～9月末日まで入院した脳卒中患者
- 急性期病院：7病院
岡山労災病院、岡山赤十字病院、岡山済生会病院
岡山市民病院、岡山医療センター、岡山旭東病院
東部脳神経外科岡山クリニック
- 回復期病院：14病院
児島中央病院、岡山中央奉還町病院、佐藤病院
吉備高原リハビリテーションセンター、岡山協立病院
梶木病院、岡山光南病院、玉野市民病院、藤田病院
岡山リハビリテーション病院、岡山西大寺病院
草加病院、高梁中央病院、重井医学研究所附属病院

計21病院 (+3病院)

病院名：

全21病院

	全入院患者	パス利用患者
脳卒中入院患者数（人）	846人	291人(34%)
平均年齢	75歳	75歳
男性（人）	530人	151人
脳梗塞（人）	647人	207人(32%)
脳内出血（人）	182人	82人(47%)
くも膜下出血（人）	58人	21人(20%)
一過性脳虚血発作（人）	36人	0人
平均在院日数	57日	64日
脳卒中連携情報提供書利用の退院時平均mRS		3.6
転帰：急性期病院・診療所へ転院数	30人	11人(37%)
転帰：回復期病院へ転院数	184人	178人(97%)
転帰：維持期病院へ転院数	54人	25人(46%)
転帰：維持期診療所へ転所数	7人	4人(57%)
転帰：維持期老健へ転所数	40人	16人(40%)
転帰：在宅復帰患者数	511人	60人(12%)
転帰：死亡数	61人	3人(4.9%)

急性期群：7病院

	全入院患者	パス利用患者
脳卒中入院患者数（人）	677人	186人(27%)
平均年齢	74歳	75歳
男性（人）	406人	107人
脳梗塞（人）	477人	139人(29%)
脳内出血（人）	121人	50人(41%)
くも膜下出血（人）	48人	15人(31%)
一過性脳虚血発作（人）	31人	0人
平均在院日数	24日	38日
脳卒中連携情報提供書利用の退院時平均mRS		3.6
転帰：急性期病院・診療所へ転院数	11人	1人(9%)
転帰：回復期病院へ転院数	181人	178人(98%)
転帰：維持期病院へ転院数	38人	16人(42%)
転帰：維持期診療所へ転所数	4人	1人(25%)
転帰：維持期老健へ転所数	6人	1人(16%)
転帰：在宅復帰患者数	358人	0人
転帰：死亡数	51人	0人

維持期の38%
にパス使用

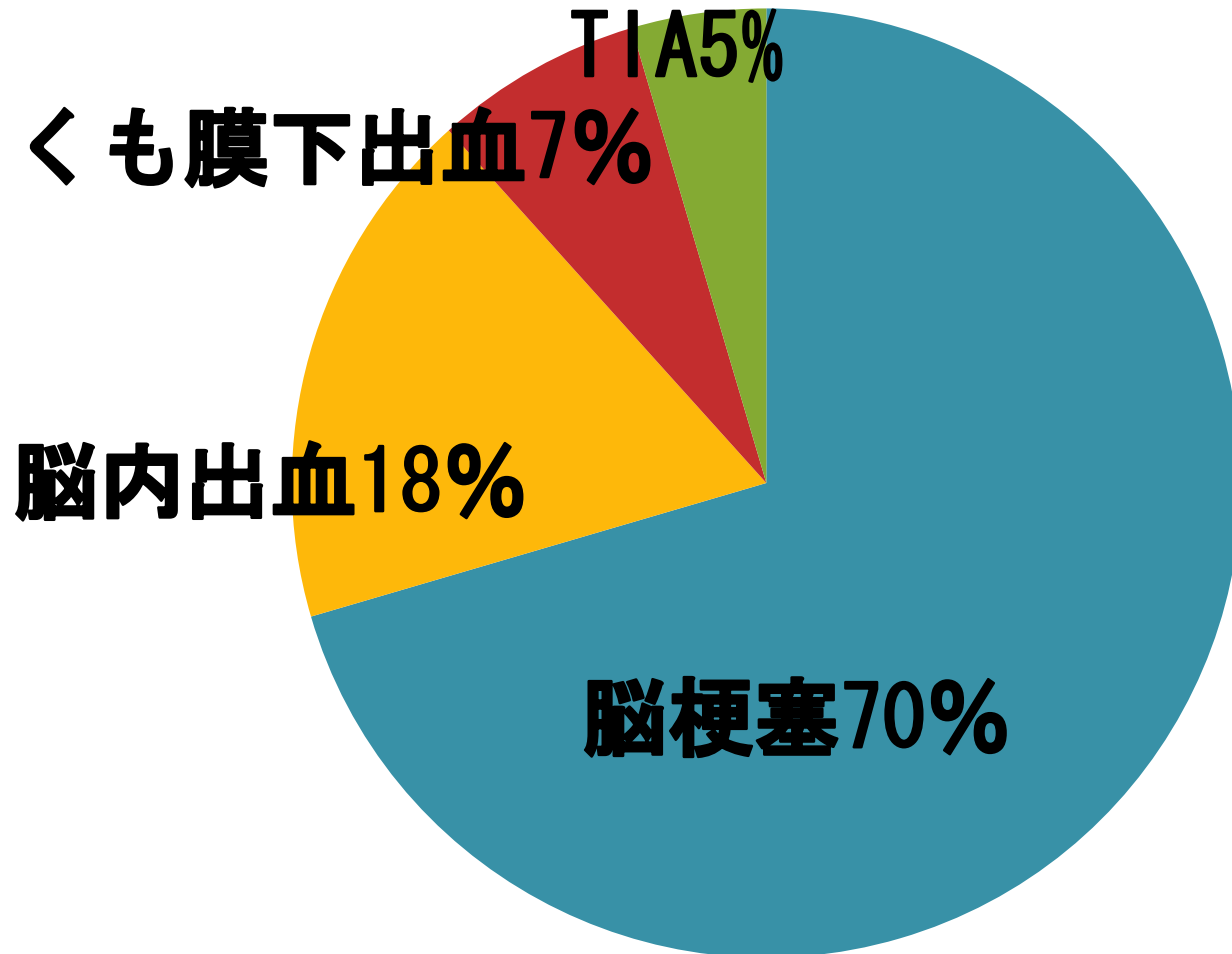
病院名：

回復期群：14病院

	全入院患者	パス利用患者
脳卒中入院患者数（人）	246人	105人(43%)
平均年齢	76歳	75歳
男性（人）	124人	44人
脳梗塞（人）	170人	68人(40%)
脳内出血（人）	61人	32人(52%)
くも膜下出血（人）	10人	6人(60%)
一過性脳虚血発作（人）	5人	0
平均在院日数	78日	81日
脳卒中連携情報提供書利用の退院時平均mRS	前回79日	96日
転帰：急性期病院・診療所へ転院数	19人	10人(53%)
転帰：回復期病院へ転院数	3人	0人
転帰：維持期病院へ転院数	16人	9人(56%)
転帰：維持期診療所へ転所数	3人	3人(100%)
転帰：維持期老健へ転所数	34人	15人(44%)
転帰：在宅復帰患者数	153人	60人(39%)
転帰：死亡数	10人	3人(30%)

急性期病院群の疾患内訳

n = 677人



急性期病院群の転帰

n = 649人

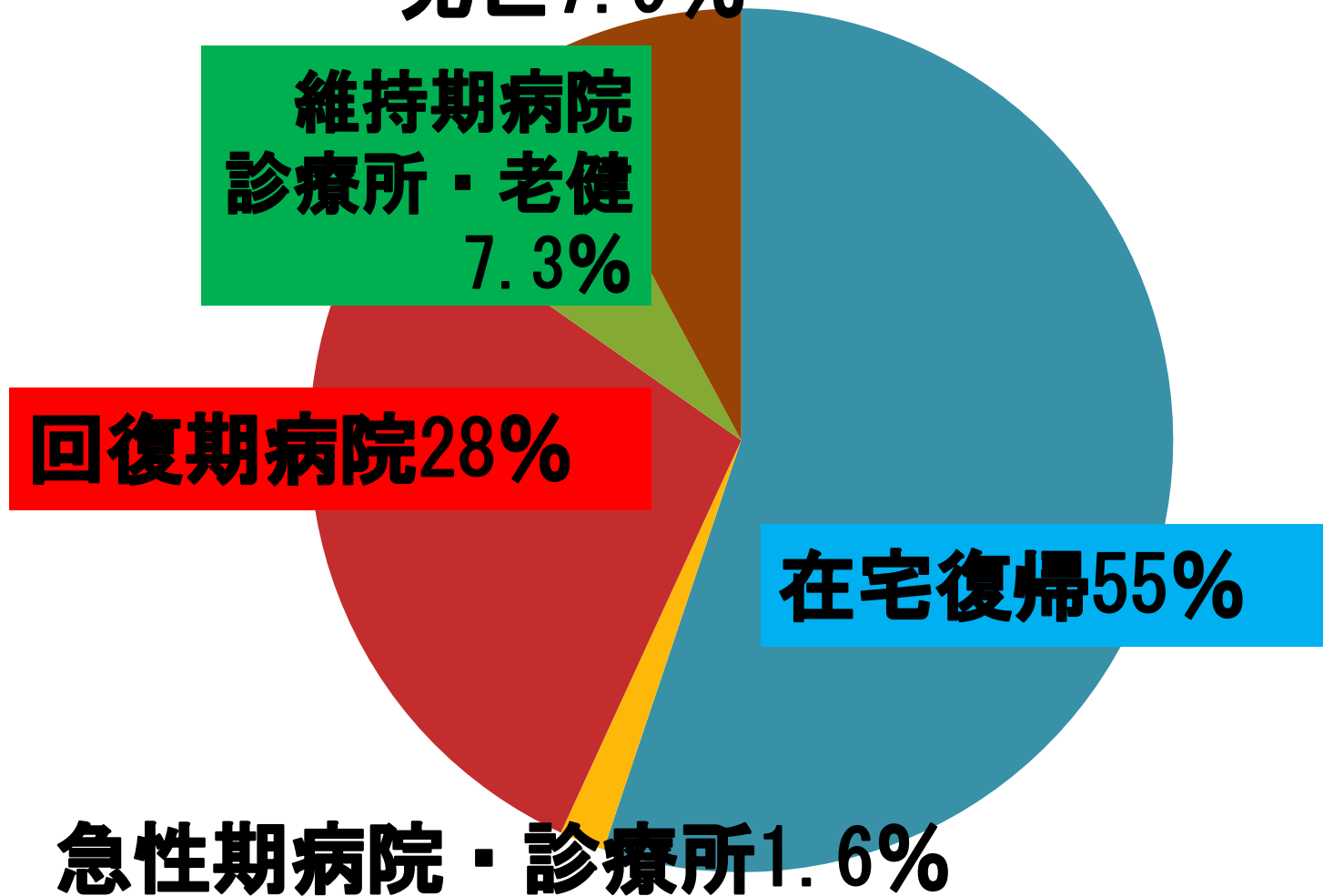
死亡7.9%

維持期病院
診療所・老健
7.3%

回復期病院28%

在宅復帰55%

急性期病院・診療所1.6%



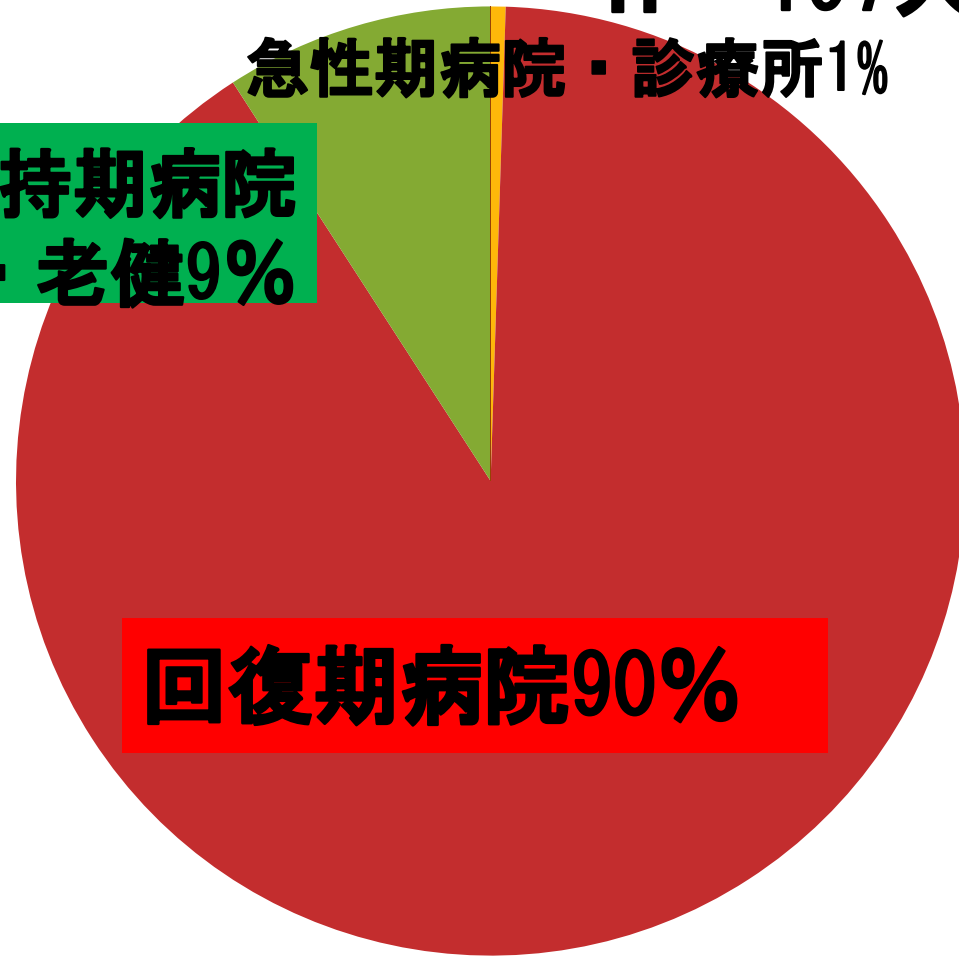
急性期病院群パス利用の転帰

n = 197人

急性期病院・診療所 1%

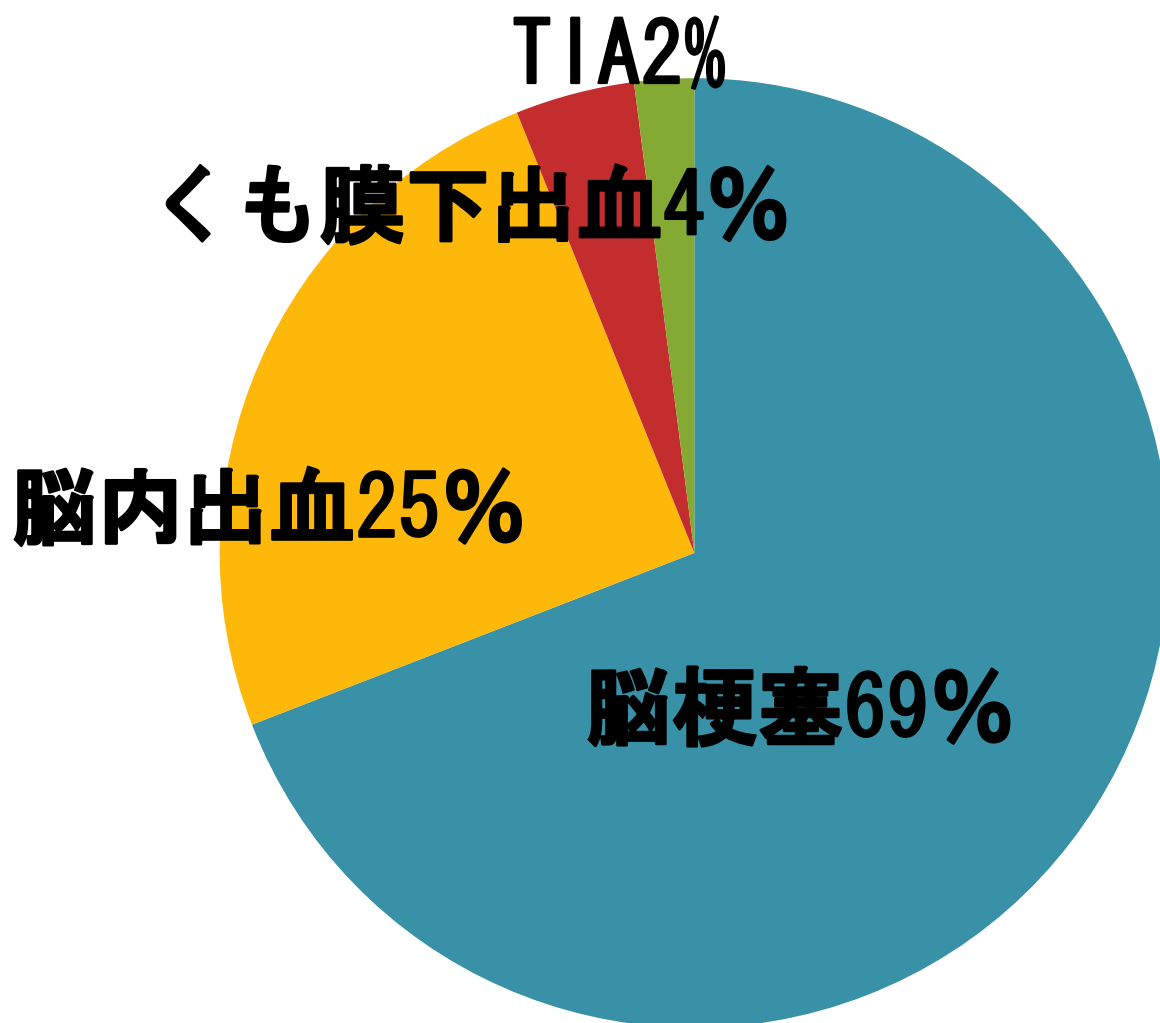
維持期病院
診療所・老健 9%

回復期病院 90%



回復期病院群の疾患内訳

n = 246人



回復期病院群の転帰

n = 238人

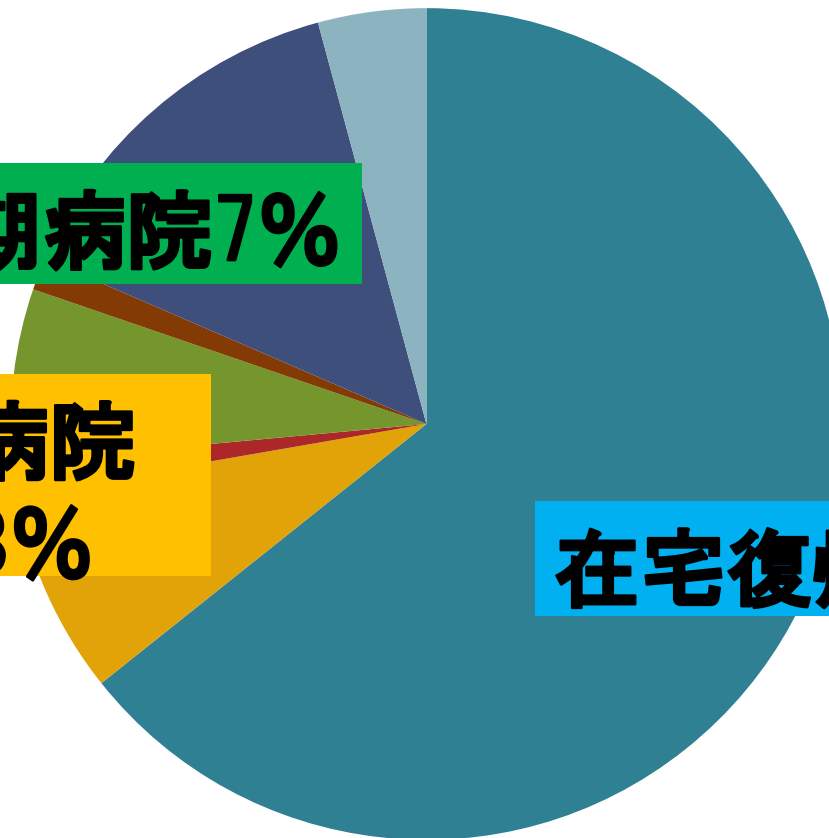
老健施設14%

維持期病院7%

急性期病院
診療所8%

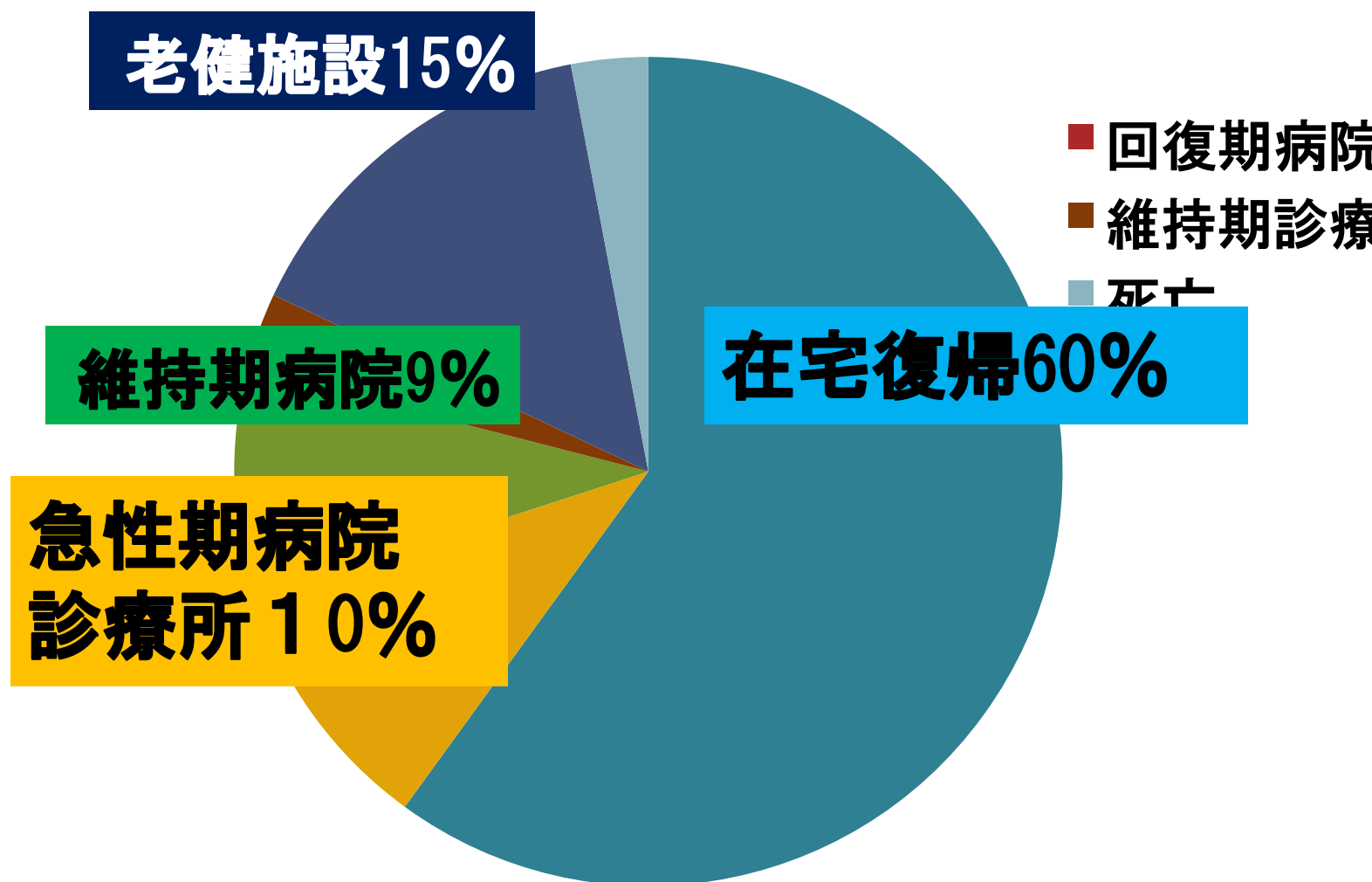
在宅復帰64%

■ 維持期診療所
1.2%



回復期病院群パス利用の転帰

n = 100人



まとめ

- **連携パスは急性期病院では、回復期病院に98%、維持期施設に38%（前回27%）に使用されている。**
- **回復期病院の在院日数は全患者78日に対して、パス使用患者は81日とやや延長（前回96日）。**